

CŒUR

Notice d'utilisation

Dispositif pour assurage et descente en rappel avec fonction de réglage de la friction destiné à la pratique du Canyonisme

Conforme aux exigences de la norme EN 15151-2

(Sauf l'exigence sur la dimension minimale du point d'attache volontairement plus petit afin de réaliser le système captif)

Poids : 99 g, Hauteur max. 11,5 cm

Pour droitiers et gauchers, du débutant à l'expert

Matériaux principaux : aluminium - Fabriqué en Europe

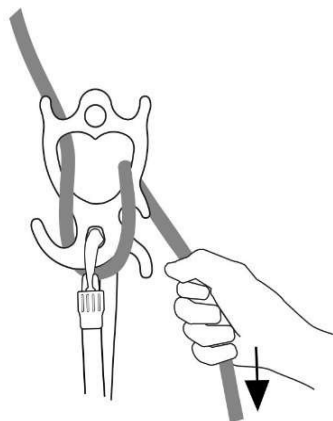
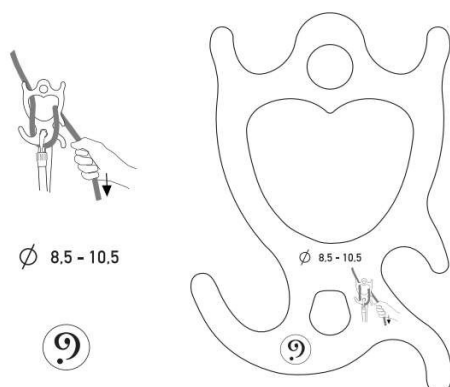
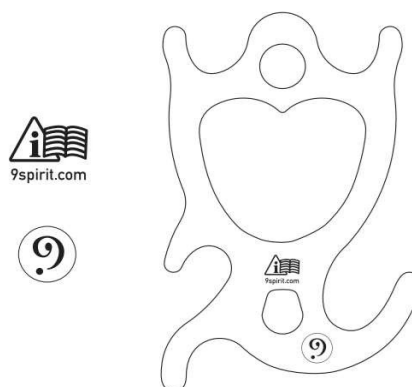


SCHÉMA MARQUAGE CŒUR

FACE AVANT



FACE ARRIÈRE



Pour plus d'information quant à l'utilisation du Cœur, vous pouvez vous référer à l'espace dédié du site 9spirit.com
Ou scanner le QR-code ci-joint pour une vidéo de présentation.



AVERTISSEMENTS

Les activités impliquant l'utilisation du Cœur sont par nature à risques. Vous êtes responsables de vos actes, de vos décisions et de votre sécurité. Avant d'utiliser cet équipement, vous devez :

- Lire et comprendre toutes les instructions d'utilisation
- Vous former spécifiquement à l'utilisation du Cœur
- Vous familiariser avec votre équipement, apprendre à connaître ses performances et ses limites
- Comprendre et accepter les risques induits
- Respecter les règles de sécurité propre à la pratique du Canyonisme
- Adapter le montage du descendeur aux caractéristiques de la verticale (raideur), de la personne (poids) et de la corde (diamètre, état de surface de la gaine, taux d'humidité)
- Prendre en compte l'environnement, la météo et le niveau d'aisance des pratiquant
- Ce produit ne doit être utilisé que par des personnes qualifiées et/ou compétentes, ou sous la surveillance directe d'une personne qualifiée et/ou compétente
- Il est de la responsabilité de l'utilisateur de prendre connaissance de l'effet de freinage disponible avant chaque utilisation
- Le brin libre de la corde doit être constamment contrôlé, soit à la main, soit par une clé de blocage ou soit par nœud que le pratiquant doit réaliser

LE NON-RESPECT D'UN SEUL DE CES AVERTISSEMENTS PEUT ÊTRE LA CAUSE DE BLESSURES GRAVES OU MORTELLES.

Attendu que le fonctionnement du descendeur / assureur Cœur nécessite des actions du pratiquant pour fonctionner, le Cœur n'est pas considéré comme un EPI, il n'est pas soumis à la Norme CE.

Champ d'application : Ce produit ne doit pas être sollicité au-delà de ses limites ou dans toute autre situation que celle pour laquelle il est prévu, conformément à la notice.

Cordes : De 8.5 à 10.5mm. Attention le diamètre d'une corde peut varier selon son usage

Durée de vie : Illimité

Contrôle : Contrôler régulièrement l'état du dispositif de freinage ; vérifier que le mousqueton d'attache soit bien en position, toujours dans le grand axe.

Mettre au rebut le produit :

- S'il présente des déformations ou des marques d'usure ou des fissures ou des marques suspectes ou s'il a fait chute conséquente ;
- S'il y a un doute sur sa fiabilité ou si son usage est devenu obsolète (évolution normative ou législative) ;

Ne pas mettre en contact le Cœur avec des réactifs chimiques pouvant porter atteinte à son intégrité.

Ne pas chercher à modifier le produit



UTILISATION

A. Mousqueton – choix :

Système captif anti-rotation

Le Cœur nécessite l'usage de mousqueton poire, de type Hms, à section non circulaire.

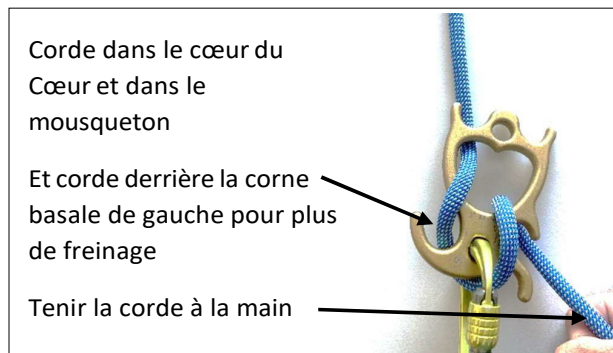



Le trou de mousquetonnage est conçu pour rendre captif le mousqueton d'attache (relié au pontet du harnais), afin de faciliter les diverses utilisations

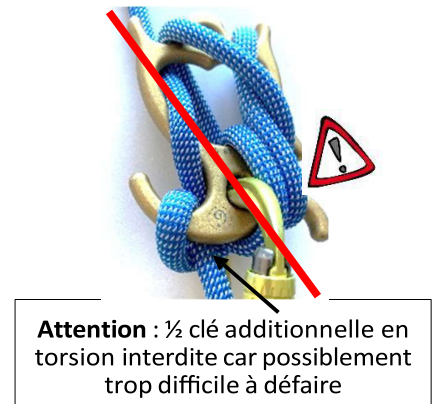

Exemples de mousquetons compatibles (non exhaustifs) :



B. Mise en place de la corde :



C. Clé de blocage simplifiée, temporaire :



CŒUR Notice d'utilisation

Dispositif pour assurage et descente en rappel avec fonction de réglage de la friction destiné à la pratique du Canyonisme

D. Clé de blocage approfondie :



Pour un arrêt prolongé ou mouvementé :
rajouter nœud de mule et nœud d'arrêt



Attention : ½ clé additionnelle en torsion
interdite car possiblement trop difficile à défaire

E. Auto-moulinette :



Auto-moulinette, sans et avec frein additionnel

L'encordement, sur mousqueton de sécurité avec nœud de huit de plein point, se fixe sur le trou supérieur du Cœur afin d'éviter les interférences avec le pontet du harnais.

Le passage de la corde se fait en mode rapide (sans utilisation de la corne basale gauche).



Clé de blocage simplifiée



Arrêt prolongé ou mouvementé :
ajouter nœud de mule & nœud d'arrêt

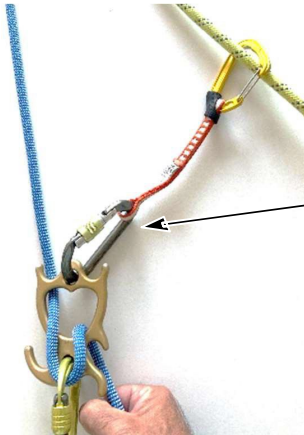


Attention :
½ clé additionnelle en torsion interdite
car possiblement trop difficile à défaire

CŒUR Notice d'utilisation

Dispositif pour assurance et descente en rappel avec fonction de réglage de la friction destiné à la pratique du Canyonisme

F. Rappel guidé :

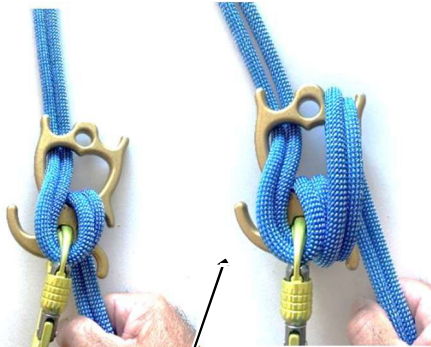


La connexion avec le brin guide de corde se fait avec une dégaine fixée sur le trou supérieur du Cœur.

Cela évite les interférences avec le pontet du harnais et les longues.

Le passage de la corde est en mode rapide (sans utilisation de la corne basale gauche)

G. Descente à double :




Descente à double, sans et avec frein additionnel, le passage de la corde est en mode rapide (sans utilisation de la corne basale gauche)



Clé de blocage simplifiée temporaire



Arrêt prolongé ou mouvementé :
Ajouter un nœud de mule et un nœud d'arrêt



Attention
½ clé en torsion interdite car possiblement trop difficile à défaire

H. Rangement du Cœur au harnais :



Pontet central du harnais

Porte matériel latéral

Entre deux utilisations veiller à ranger / mousquetonner le Cœur au côté du harnais afin d'éviter des accrochages intempestifs

« La Vérité, Votre Véritable Nature se révèle à partir du Cœur »

Ramana Maharshi

